

學甲國小附設幼稚園 鯨魚班

母語教學日誌

*教學日期：2011年2月16號 星期三

*教學地點：鯨魚班教室

*教學內容：
1. 回顧過年大掃除
2. 介紹兒歌：逗擗掃

“厝邊相招來擗掃，五金店，出畚斗，炭仔店，攞飲料，規陣擗到巷仔口，”

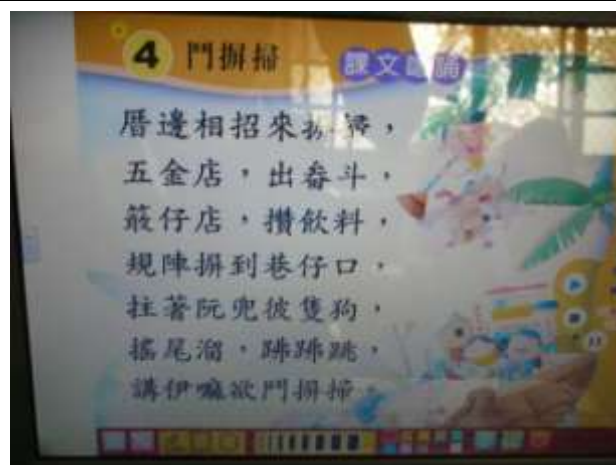
3. 唱跳兒歌：逗擗掃

4. 介紹生活中常見的場所：冊局(書局)、餐廳、花店、西藥房(藥局)

*教學照片：



回顧過年大掃除



教唱兒歌：鬥擗掃



唱跳兒歌：鬥擗掃



介紹生活中常見的場所

*教學省思：剛過完年，小孩對過年的習俗都很有印象，熱烈的發言。

學甲國小附設幼稚園 鯨魚班

母語教學日誌

*教學日期：2011年2月23號 星期三

*教學地點：鯨魚班教室

*教學內容：1. 複習兒歌：鬥擗掃。
2. 介紹生活中常見的場所。
3. 遊戲：請問去哪裡？

*教學照片：



複習兒歌：鬥擗掃。



介紹生活中常見的場所



生活中常見場所：水果店、西藥房



遊戲：請問去哪裡

*教學省思：請問去哪裡的遊戲，小孩玩得很開心，對於生活中常去的地方，大都可以一一配對。

學甲國小附設幼稚園 鯨魚班

母語教學日誌

*教學日期：2011年3月1號 星期二

*教學地點：鯨魚班教室

- *教學內容：
1. 介紹月份的念法。
 2. 教唱兒歌：“生日快樂” 祝你生日快樂 唱出阮的祝福
分享甜蜜願望 祝你美滿幸福”
 3. 唱跳兒歌：生日快樂
 4. 我是幾月小壽星？

*教學照片：



介紹月份念法



唱跳生日快樂歌



我是小壽星



我是幾月出生？

*教學省思：小孩對於生日的主題都很興奮，不過大都不清楚自己生日的月份，每月小壽星，人人都舉手，還好有統計表，幫助幼兒自己記得自己生日的月份。

學甲國小附設幼稚園 鯨魚班

母語教學日誌

*教學日期：2011年03月08號 星期二

*教學地點：鯨魚班教室

*教學內容：

1. 介紹兒歌：我的身軀。
2. 唱跳兒歌：我的身軀。
3. 認識身體的部位：。
4. 語詞造句：練習生活中常用的有關身體的對話。



唱跳兒歌：我的身軀



介紹身體的部位



生活情境角色扮演：肚子痛



語詞造句練習

教學省思：角色扮演讓幼兒感到有趣，延伸到生活中幼兒也會關心朋友的不舒服。

學甲國小附設幼稚園 鯨魚班

母語教學日誌

*教學日期：2011年03月15號 星期二

*教學地點：鯨魚班教室

*教學內容：1. 複習兒歌我的身軀。

2. 複習身軀的器官：頭殼、領頸、腹肚、跂等。

3. 聽聽看：依電腦提示找到小豬不見的部位。

4. 配配看：依物品尋找相配合的部位。

5. 繪本延伸：「皮皮放屁屁」

*教學照片：



複習兒歌：我的身軀



找找看小豬缺少什麼部位



以飾品配對部位



繪本欣賞：皮皮放屁屁

*教學省思：運用電子白板讓幼兒配對物品和身體部位，可以操作電子白板吸引小孩的目光，但礙於時間能實際操作的人不多。

學甲國小附設幼稚園 鯨魚班

母語教學日誌

*教學日期：2011年03月22號 星期二

*教學地點：鯨魚班教室

*教學內容：1. 複習兒歌我的身軀。

2. 影片欣賞：「沒有腳的姊姊」、「記錄。曙光~謝坤山」。

3. 聽聽看~身軀變柴頭：依語音提示找到小木偶變回人的部位。

4. 說說看：依圖片指示念出正確的部位名稱。

*教學照片：



欣賞影片：沒有腳的姊姊



影片欣賞：記錄。曙光~謝坤山



圈圈看小木偶哪裡不一樣了



這個部位是腹肚

*教學省思：延伸的影片讓幼兒對身體部位：較更認識，也更加珍惜自己的身體。

學甲國小附設幼稚園 鯨魚班

母語教學日誌

*教學日期：2010年03月29號 星期二

*教學地點：鯨魚班教室

- *教學內容：
1. 複習兒歌：我的身軀
 2. 教唱兒歌：小弟
「我的小弟真古錐，兩粒目稠大大粒，
看著糖仔喙開開，拿咧就列窰入喙。」
 3. 唱跳兒歌：小弟
 4. 認識臉部五官：目眉、目稠、喙齒、耳仔、鼻仔、喙舌、喙唇
 5. 我的小臉在哪裡：聽到各器官用手比出自己的五官。

*教學照片：



教唱兒歌：小弟



介紹臉部五官的名稱



掀開口罩，我的喙齒在這裡



我的喙唇紅跡跡

*教學省思：這首兒歌很趣味，念到食糖的時候都會讓幼兒開心的念著。

學甲國小附設幼稚園 鯨魚班

母語教學日誌

*教學日期：2011年04月08號 星期五

*教學地點：鯨魚班教室

- *教學內容：
1. 複習兒歌：小弟
 2. 介紹情境圖：肚子痛、喙齒痛
 3. 情境演出：肚子痛、喙齒痛
 4. 臆謎猜：依提示臆身體的部位
 5. 聽聽看是什麼：依顏色的提示選出正確的娃娃。

*教學照片：



唱跳兒歌：小弟



你陀位咧疼？我的喙齒足疼的



臆謎猜：猜猜看是哪一個五官



紅色的喙唇、藍色的目稠是哪一個娃娃

*教學省思：第一次出現臆謎猜，小朋友感到新奇，熱烈的回答，因此秩序有些吵鬧。

學甲國小附設幼稚園 鯨魚班

母語教學日誌

*教學日期：2011年04月12號 星期二

*教學地點：鯨魚班教室

- *教學內容：
1. 複習兒歌：小弟。
 2. 影片延伸：鼻子人。
 3. 學習單：運用電子白板，畫出人的五官。
 4. 語詞造句：練習與臉部五官相關的句子。

*教學照片：



影片欣賞：鼻子人



畫一畫畫出我的小臉蛋



看看我生氣的臉



阿明的喙齒看起來白白

*教學省思：鼻子人的卡通內容介紹了鼻子的功用，看完影片後，幼兒都反映不要常挖鼻子，彼此間會互相提醒。

學甲國小附設幼稚園 鯨魚班

母語教學日誌

*教學日期：2011年04月19號 星期二

*教學地點：鯨魚班教室

- *教學內容：
1. 複習兒歌：小弟
 2. 教唱兒歌：花園
 3. 圈圈看：圈出螢幕上各種花的位置。
 4. 認識顏色
 5. 唱跳兒歌：花園。

*教學照片：



教念兒歌：花園



圈圈看菊花在哪裡



綠色在哪裡？



唱跳兒歌：花園

*教學省思：今天奧福音樂較晚下課，影響到上課的時間，因此有些匆忙。

學甲國小附設幼稚園 鯨魚班

母語教學日誌

*教學日期：2011年04月26號 星期二

*教學地點：鯨魚班教室

*教學內容：1. 複習兒歌：花園

2. 認識顏色

3. 找找看：依老師的提示尋找自己身上一樣的顏色。

4. 圈圈看：依提示圈出正確的顏色。

5. 生活情境練習。

*教學照片：



唱跳兒歌：花園



看一看這是什麼顏色



藍色藍色在哪裡：我的鞋子是藍色



你上恰意啥物色？我上恰意藍色。

*教學省思：角色扮演讓害羞開口的幼兒，也大方的念出對話。

學甲國小附設幼稚園 鯨魚班

母語教學日誌

*教學日期：2011年05月03號 星期二

*教學地點：鯨魚班教室

*教學內容：

1. 複習兒歌：花園。
2. 找找看什麼顏色？請小孩依提示尋找不同顏色的物品。
3. 情境練習：買賣氣球
4. 語詞造句練習
5. 教唱天黑黑

*教學照片：



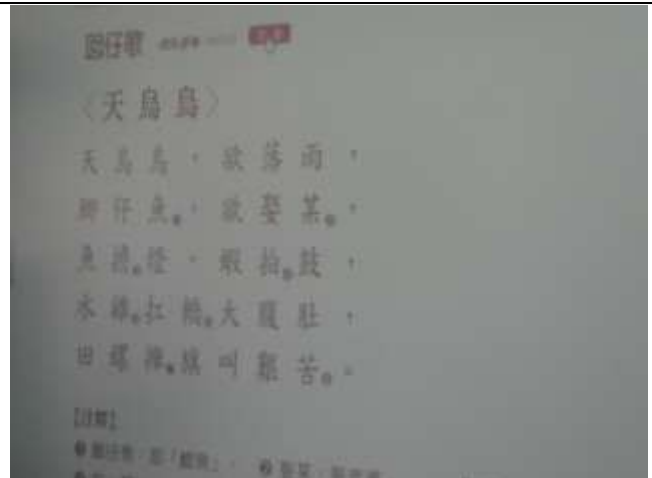
複習兒歌：花園



練習生活中的對話



我無藍色的彩色筆



教念兒歌：天黑黑

*教學省思：角色扮演，上台的小孩很大方給了其他小孩很好的示範，發現小孩越來越大方了。

學甲國小附設幼稚園 鯨魚班

母語教學日誌

*教學日期：2011年05月10號 星期二

*教學地點：鯨魚班教室

*教學內容：

1. 複習兒歌：花蕊。
2. 找找看什麼顏色？依提示尋找不同顏色的物品。
3. 漂亮的房子：依提示選出正確的顏色並塗上
4. 繪本欣賞：彩色的翅膀

*教學照片：



複習兒歌：花園



依指示圈出正確的顏色：紅色的車子



我要黃色的窗戶



繪本欣賞：彩色的翅膀

*教學省思：大家來找碴考驗眼睛觀察力，幼兒都很專心，瞪大眼睛尋找。

學甲國小附設幼稚園 鯨魚班

母語教學日誌

*教學日期：2011年05月18號 星期二

*教學地點：鯨魚班教室

*教學內容：

1. 教念兒歌”鳥鼠食菝仔”
2. 唱跳兒歌”鳥鼠食菝仔”
3. 介紹常見的水果:”西瓜、蘋果、柑仔、王梨”。
4. 律動:顏色啦啦隊

*教學照片：



教念兒歌:鳥鼠食菝仔



唱跳兒歌



我會念念看:蘋果



律動:顏色啦啦隊

*教學省思：顏色啦啦隊是東森幼幼台的律動影片，看到水果家族的哥哥姊姊們，小孩參與活動率很高唷。

學甲國小附設幼稚園 鯨魚班

母語教學日誌

*教學日期：2011年05月24號 星期二

*教學地點：鯨魚班教室

*教學內容：

1. 複習兒歌”鳥鼠食拔仔”：
2. 複習常見水果名稱：“王仔
3. 複習語詞造句：
4. 教念俗諺：“食果子、拜樹頭”、“桌頂拈柑”

*教學照片：



複習兒歌：鳥鼠食拔仔



念念看



我是小鳥鼠



選出喜歡食的果子

*教學省思：介紹和水果相關的俗諺，幼兒反應有聽家人說過，大部分的小孩都覺得很熟悉，大聲的念著。

學甲國小附設幼稚園 鯨魚班

母語教學日誌

*教學日期：2011年5月31號 星期二

*教學地點：鯨魚班教室

*教學內容：

1. 複習兒歌” 烏鼠食拔仔”
2. 模仿烏鼠。
3. 唱跳兒歌” 烏鼠食拔仔”。

*教學照片：



複習兒歌:烏鼠食拔仔



模仿烏鼠



唱跳兒歌



欣賞烏鼠的照片

*教學省思：模仿老鼠邊念兒歌，讓幼兒從玩中練習，增加了記憶性。

學甲國小附設幼稚園 鯨魚班

母語教學日誌

*教學日期：2011年6月07號 星期二

*教學地點：鯨魚班教室

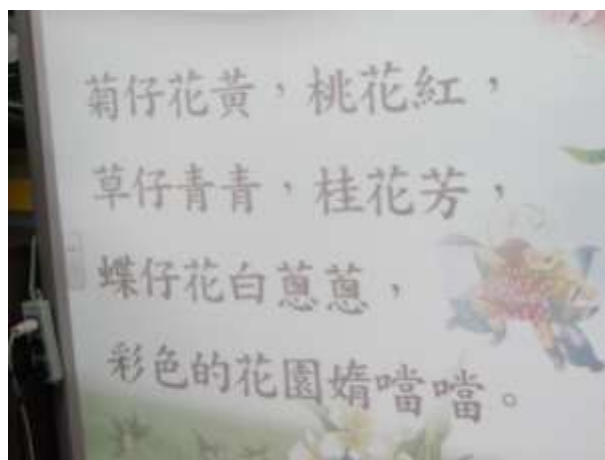
*教學內容：

1. 複習兒歌”鳥鼠食菽仔”、”花” ”小弟” ”我的身軀” ”運動埕” ”阿財天頂跋落來”
2. 欣賞影片”臺灣的島”

*教學照片：



複習兒歌：鳥鼠食拔仔



複習兒歌：花園



我是可愛的花



欣賞影片：台灣的島

*教學省思：總複習整學期的兒歌，幼兒每一首都琅琅上口，每次的兒歌都有各種方式增加記憶性，感覺成效不錯，期待幼兒在家中也能多多開口，多念兒歌多說母語。