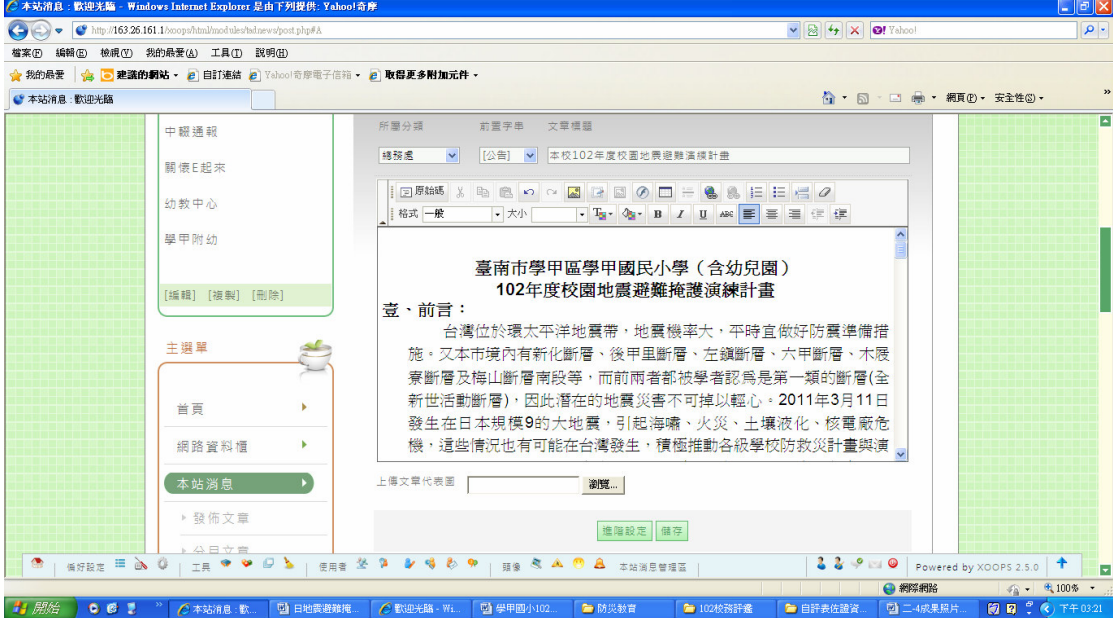
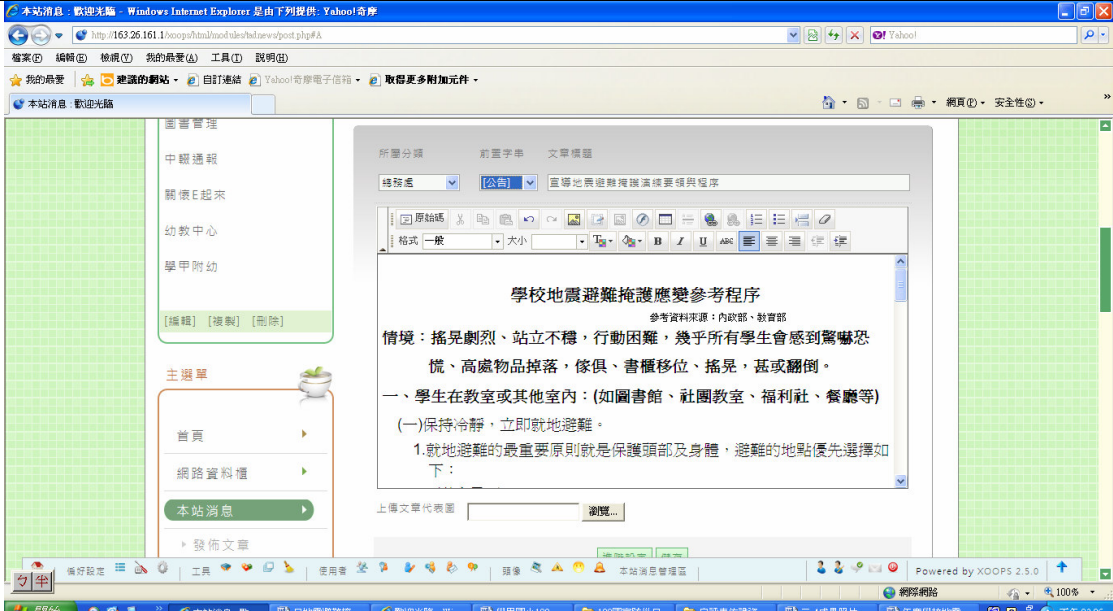


# 102年度國家防災日演練成果照片

評鑑項目：四、校內教職員推演及班級示範說明辦理情形

說明	公布實施計畫及期程於學校網頁，以利學校師生及家長知悉及參考利用
說明	 <p>The screenshot shows a web browser window displaying a notice on a school website. The notice is titled "臺南市學甲區學甲國民小學(含幼兒園) 102年度校園地震避難掩護演練計畫" (Taichung City Xuejia District Xuejia National Primary School (including kindergarten) 102nd Annual School Earthquake Evacuation and Protection Drill Plan). The text explains that Taiwan is located in the Ring of Fire, with a high seismicity rate, and that the school has identified several fault lines (Xinhua, Houzhen, Zhenxin, Liangshan, and Wuyang) as first-class faults. It mentions a major earthquake in Japan in 2011 and states that the school is proactively promoting disaster prevention and drill plans for all levels of the school.</p>
說明	宣導地震避難掩護演練要領與程序
說明	 <p>The screenshot shows a web browser window displaying a notice on a school website. The notice is titled "學校地震避難掩護演練參考程序" (School Earthquake Evacuation and Protection Drill Reference Procedure). It provides a scenario: "搖晃劇烈、站立不穩，行動困難，幾乎所有學生會感到驚嚇恐慌、高處物品掉落，傢俱、書櫃移位、搖晃，甚或翻倒。" (Strong shaking, unstable standing, difficulty moving, almost all students will feel shocked and panicked, items falling from high places, furniture and bookshelves shifting, shaking, or even overturning). It lists guidelines for students in classrooms or other indoor spaces, such as staying calm and evacuating immediately. The first principle of on-site evacuation is to protect the head and body, and to choose the best location for evacuation.</p>

# 102年度國家防災日演練成果照片

評鑑項目：四、校內教職員推演及班級示範說明辦理情形

說明	教師結合相關課程加強宣導地震避難掩護演練要領與程序
----	---------------------------



說明	幼兒園教師示範地震避難掩護演練要領與程序
----	----------------------





# 102年度國家防災日演練成果照片

評鑑項目：四、校內教職員推演及班級示範說明辦理情形

說明

說明避難動作要領，並提示容易疏忽的動作



說明

總務主任利用全體集會時間，請學生上台示範自我保護動作



# 102年度國家防災日演練成果照片

評鑑項目：四、校內教職員推演及班級示範說明辦理情形

說  
明

校長再次向學生說明地震避難三大要領



說  
明



各班返回教室後，立即進行教室內避難掩護動作要領演練





# 102年度國家防災日演練成果照片

## 評鑑項目：四、校內教職員推演及班級示範說明辦理情形

說明	針對校內教職員辦理地震避難掩護演練宣導說明及先期推演工作。
	 <p>實施時程</p> <ul style="list-style-type: none"><li>◆102年9月4日—辦理說明宣導活動</li><li>◆102年9月6日—<ol style="list-style-type: none"><li>1.第一次推演活動</li><li>2.演習—由學生完成校園防災卡及防災避難疏散圖力向標示</li></ol></li><li>◆102年9月10日—第二次推演活動</li><li>◆102年9月21日上午9時21分—102年度國家防災日校園地震避難掩護正式演練</li></ul>
說明	利用校務會議時間，針對校內異動之教職員辦理地震避難掩護演練活動之銜接教育及訓練工作
	 <p>臺南市學甲國民小學：102年度校園地震避難掩護</p>

